



SISTEMA DE GESTION DE LA CALIDAD  
ALAN DE AGUASCALIENTES, S.A. DE C.V.

FICHA TECNICA DEL PRODUCTO  
VALVULAS Y PLOMERIA CROMADA PARA LA CONSTRUCCION  
ESPECIFICACIONES TECNICAS DE PRODUCTOS Y COMPONENTES

FECHA DE EMISION: 26/07/12


CODIGO:  
FT-6010-S

REVISION  
01

PAGINA  
1 de 1

PRODUCTO O COMPONENTE

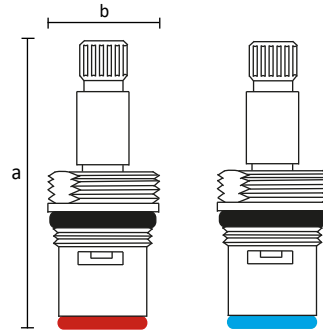
<b>DESCRIPCIÓN</b>	<b>MODELO/CODIGO</b>
CARTUCHO CERÁMICO	6010-S
<b>CARACTERÍSTICAS</b>	<b>ACABADO</b>
CARTUCHO CERÁMICO 1/4 DE VUELTA EN LATÓN	N/A
	<b>CERTIFICADO</b>
	N/A



MINIMO (l/m)	MAXIMO (l/m)	PRESION DE TRABAJO REQUERIDA	COLOCACIÓN	PESO TOTAL
N/A	N/A	N/A	MEZCLADORA DE LAVABO	69 g.

DIMENSIONES Y ESPECIFICACIONES TÉCNICAS

<b>DIMENSIONES</b>	<b>COTA EN mm</b>
a ALTURA DEL CARTUCHO	45.70 mm
b DIÁMETRO DEL CARTUCHO	21.78 mm



INSTALACIÓN

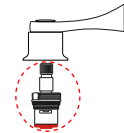
- PURGAR O DRENAR LA TUBERIA ANTES DE REALIZAR LA INSTALACION PARA EVITAR QUE QUEDEN CUERPOS EXTRAÑOS O PARTICULAS QUE PUEDAN DAÑAR EL FUNCIONAMIENTO DE LAS VALVULAS O SUS COMPONENTES.
- COLOQUE CUIDADOSAMENTE CARTUCHO CERÁMICO EN LA MEZCLADORA PROCURANDO QUE EL EMPAQUE DE PLÁSTICO QUEDE PERFECTAMENTE ENSAMBLADO.
- APTRIETE EL CARTUCHO CERÁMICO CON UNA LLAVE SIN EXCEDER EL APRIETE PARA EVITAR UN DETERIORO DE ALGUNAS DE SUS PARTES .
- UNA VEZ TERMINADA LA INSTALACIÓN EL CARTUCHO CERÁMICO Y VERIFIQUE QUE NO EXISTAN FUGAS.

MATERIAL DE FABRICACIÓN

CUERPO	LATÓN
DISCOS	CERÁMICA

CARACTERÍSTICAS PARA LA INSTALACIÓN DEL CARTUCHO CERÁMICO

**NOTA IMPORTANTE**  
PARA UNA BUENA INSTALACIÓN DEL PRODUCTO VERIFIQUE QUE NO EXISTAN FUGAS.



PARA USO DETERMINADO

CASAS HABITACION; DE INTERES SOCIAL; RESIDENCIA; INSTITUCIONES EDUCATIVAS; INSTITUCIONES DE GOBIERNO; NEGOCIOS, ETC.

GARANTIA

LOS PRODUCTOS ALAN ESTÁN GARANTIZADOS CONTRA DEFECTOS DE FABRICACIÓN Y MANO DE OBRA POR 2 AÑOS. EN LO QUE SE REFIERE A LOS RECUBRIMIENTOS O ACABADOS EL PRODUCTO SE GARANTIZA POR 2 AÑOS A PARTIR DE LA FECHA EN QUE SE ADQUIRIÓ EL PRODUCTO.

MANTENIMIENTO PREVENTIVO

- SECAR EL PRODUCTO CON UN TRAPO LIMPIO Y SOLAMENTE CON AGUA.
- NO UTILICE FIBRAS PARA LIMPIAR LOS PRODUCTOS YA QUE DETERIORAN EL ACABADO.
- NO UTILICE POLVOS ABRASIVOS PORQUE DESGASTAN LOS ACABADOS SUPERFICIALES.
- NO UTILICE DETERGENTES O SUSTANCIAS QUIMICAS.
- NO TRATE DE LIMPIRLOS CON OBJETOS METALICOS

MANTENIMIENTO CORRECTIVO

- PARA EL CAMBIO DE CARTUCHOS, PISTONES O EMPAQUES DETERIORADOS, CERRAR LAS VÁLVULAS DE CONTROL, QUITAR LOS TORNILLOS CON UN DESARMADOR Y DESPUÉS LOS MANERALES.
- PARA LA LIMPIEZA DEL AIREADOR, DESINSTALELO DEL CUELLO DE LA MEZCLADORA Y RETIRE TODA LA SUCIEDAD.
- SI ES NECESARIO RETIRE TODOS SU COMPONENTES Y LAVE HASTA QUE QUEDEN LIMPIOS. INSTALE EL AIREADOR Y PRUEBE SU FUNCIONAMIENTO

RESISTENCIA

- EXCELENTE RESISTENCIA A LA CORROSION.
- EXCELENTE FACTOR DE HIGIENE Y LIMPIEZA.
- RESISTENCIA AL IMPACTO.
- RESISTENCIA A LA DEFORMACION.
- RESISTENCIA AL PAR DE APRIETE SIN GRIETAS O DEFORMACIONES.
- DURABILIDAD DEL CARTUCHO CERAMICO ¼ DE VUELTA 50,000 CICLOS

CÓDIGO DE BARRAS

